

ЗАЩИТИТЕ СЕБЯ И ВАШИХ БЛИЗКИХ

Всюду, где много людей живёт вместе в ограниченном пространстве и где есть легко-возгораемые материалы как древесина, пластмасса и бумага, могут возникнуть большие пожары.

Чтобы защитить людей и здания от огня, все жильцы могут собственными усилиями помочь предотвратить пожары.



КОНТАКТНЫЕ ЛИЦА НА МЕСТАХ

По вопросам противопожарной защиты вы можете обратиться в местную пожарную службу.

Там вам предоставят консультации и путём показательных мероприятий в вашем городе проинформируют об опасностях и о методах работы пожарной службы.

Подробную информацию вы найдёте на сайте: **rauchmelder-lebensretter.de**.



РЕДАКЦИЯ

Офис „Fachwerk5Eck“

Citizens' Advice Bureau Northeim
Am Münster 9-11
37154 Northeim

тел. 05551 966-370 или -371
info@wohnraum5eck.de

При поддержке Министерства федеральных и европейских дел и регионального развития Нижней Саксонии по программе «Пространства будущего в Нижней Саксонии»



More Languages:
wohnraum5eck.de/wissen/brandschutz



ПОЖАРНАЯ БЕЗОПАСНОСТЬ ЖИЛЫХ ДОМОВ

RU

Советы по предотвращению пожаров и правила поведения при пожаре

www.wohnraum5eck.de



Что делать при пожаре?



Закрывать двери, но не запирать их на ключ.



Позвонить в пожарную службу по номеру 112.



Если пожар небольшой, то попытаться его потушить.



Немедленно покинуть квартиру/дом или ждать помощи возле окна, если путь эвакуации задымлён.




Оповестить соседей: громко крикнуть из окна «Пожар!» или позвонить в дверь.



Не пользоваться лифтом!



Огнетушитель или огнетушащий спрей помогут самостоятельно потушить пожар. Ознакомьтесь заранее с инструкцией по использованию - в случае пожара необходимо действовать быстро.



Датчики дыма в коридорах, спальнях и детских комнатах разбудят вас в случае пожара громким сигналом. Владельцы жилья и арендодатели обязаны установить датчики дыма. Жильцы должны регулярно проверять их и очищать от пыли.



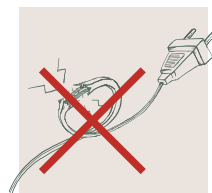
Чердаки, подвалы и задние дворы необходимо освободить от хлама и навести там порядок, так как пакеты, ящики и коробки быстро возгораются во время пожара.



Выходы, как например: лестничные площадки и коридоры, необходимо всегда содержать в порядке, чтобы в случае пожара была возможность быстро покинуть здание. Детские коляски, велосипеды, шкафы, мусорные контейнеры, обувь и элементы декора быстро возгораются и загрождают эвакуационный выход.



Не паркуйте автомобили на дорожных разметках для **пожарно-спасательной техники!**



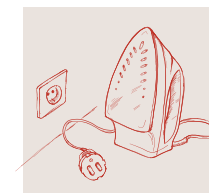
Проверьте **провода** электроприборов: на них не должно быть изгибов или повреждений. Неисправные приборы необходимо выбросить или отдать в ремонт. Если сетевая вилка нагревается, то она является источником опасности.




Никогда не тушите **масляный пожар** на плите водой; воспользуйтесь крышкой или противопожарным полотном, чтобы потушить пламя. Если возможно, то выключите плиту.




Не кладите никакие предметы на **варочную поверхность плиты** (полотенца, газеты, попки и т.д.) Не вешивайте лампы и теплоventilаторы.



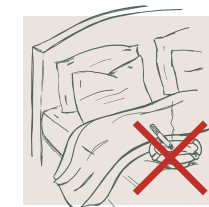
После использования **утюга** всегда вынимайте сетевую вилку из розетки.



Не оставляйте без присмотра **горящие свечи** и всегда задувайте их, когда покидаете помещение.



Укажите членам семьи, особенно **детям**, на опасности.



Не курите в **постели!** Тлеющий сигаретный пепел легко может стать причиной пожара.